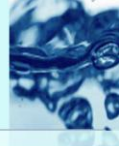


HYDROTEC AG 

Kompetenz in Sachen Wasser

Halbjahresbericht 2012





Sehr geehrte Damen und Herren,

die HYDROTEC AG wächst wie geplant kontinuierlich weiter. Im ersten Halbjahr 2012 wurde bei einem Umsatz von 1.129 TEUR ein operatives Ergebnis (EBT) von 103 TEUR und ein Jahresüberschuss von TEUR 101 erzielt. Das entspricht einem Umsatzwachstum von 36 Prozent und einer erheblichen Verbesserung des Ergebnisses, welches im Vorjahr mit TEUR -73 (EBT) noch negativ war. Auch der Auftragseingang zeigt starke Zuwächse, weshalb wir für das laufende zweite Halbjahr und auch das nächste Geschäftsjahr von einer Fortschreibung der sehr positiven Unternehmensentwicklung ausgehen.

Sowohl im ersten Halbjahr wie auch im laufenden zweiten Halbjahr konnten wir Aufträge mit der Aussicht auf umfangreiche Folgeaufträge sowie Rahmenverträge mit neuen Kunden abschließen. Großbritannien stellt hierbei unverändert unseren wichtigsten Absatzmarkt dar, aber wir waren auch im Inland, speziell beim Ausbau des Anlagengeschäftes, sehr erfolgreich. Darüber hinaus richtet sich unser Fokus zusehendes auf den arabischen Raum sowie auf verschiedene europäische Länder, um die Auslandsexpansion mittelfristig weiter voranzutreiben. Im deutschsprachigen In- und Ausland liegt der Schwerpunkt auf dem Ausbau des Anlagengeschäfts. Das Ziel ist, mit einem eigenen Vertrieb Deutschland und Österreich komplett abzudecken und so unsere Präsenz im Ausschreibungs- und Projektgeschäft weiter zu stärken. Im Handelsgeschäft hingegen erfolgt der Vertrieb ausschließlich über Handelsvertretungen und Kooperationspartner.

Besondere Wachstumsimpulse für die kommenden Jahre erwarten wir von der baldigen internationalen Markteinführung des „HYDROMAG T“. Diese sehr innovative Produktweiterentwicklung eines patentierten, wartungs- und verschleißfreien Wasserbehandlungssystems gegen Kalk- und Korrosionsschäden wird sich mit ihren Alleinstellungsmerkmalen zukünftig deutlich positiv auf die Umsatz- und Ergebnisentwicklung auswirken. Die HYDROTEC belegt damit auch ihre Innovationskraft im Bereich der Forschung & Entwicklung, die den entscheidenden Erfolgsfaktor am Markt darstellt.

Die HYDROTEC-Aktie hat sich im ersten Halbjahr ebenfalls erfreulich entwickelt. Hier werden wir unsere IR-Anstrengungen nun wie geplant ausbauen, um die positive Performance noch zu verstärken. Damit schaffen wir auch eine Grundlage für zukünftige Kapitalmaßnahmen im Rahmen geplanter Übernahmen. Unsere Aktionäre haben die entsprechenden Tagesordnungspunkte auf der diesjährigen Hauptversammlung einstimmig beschlossen.

Unser Dank gilt unseren wenigen, aber besonders hoch engagierten Mitarbeiterinnen und Mitarbeitern, die entscheidend zum Erfolg der HYDROTEC AG beitragen. Auch unseren Aktionären, Geschäftspartnern und Kunden danken wir für das uns entgegengebrachte Vertrauen und die Unterstützung.

Mit den besten Grüßen

Wolfgang Schulze, Vorstand HYDROTEC Aktiengesellschaft
Rehau, den 10. September 2012



UNTERNEHMENS PORTRAIT

Unter dem Motto „Kompetenz in Sachen Wasser“ ist die HYDROTEC AG auf die Wasseraufbereitung fokussiert und in diesem Bereich einer der wenigen Komplettanbieter. Die Gesellschaft entwickelt, produziert und vertreibt technische Lösungen und Produkte zur Trink- und Brauchwassertechnik. Das Spektrum umfasst dabei Filtration, Ionenaustausch-, Enthärtung- und Selektivaustauschverfahren, Dosiertechnik, Rohwasseraufbereitung, UV-Desinfektion, chemiefreie Wasserbehandlung sowie Schutzfilter (Wassermanagementsysteme).

Aufgrund des umfangreichen Produktportfolios können den Kunden individuelle und maßgeschneiderte Problemlösungen und Servicedienstleistungen angeboten werden. Zudem verfügt das Unternehmen über ein flächendeckendes Vertriebs- und Kundendienstnetz sowie eine eigene Forschungs- und Entwicklungsabteilung zur Produktweiterentwicklung und -optimierung.

GESCHÄFTSENTWICKLUNG

Im branchentypisch schwächeren ersten Halbjahr lagen die Umsatzerlöse der HYDROTEC AG mit 1.129 TEUR signifikant über dem Niveau des Vorjahreszeitraums (Vj. 828 TEUR). Mit einem Plus von 36 % zeigt sich bereits in den ersten sechs Monaten 2012 die angekündigte deutliche Steigerung des Umsatzes.

Der Umsatz verteilte sich im ersten Halbjahr 2012 wie folgt auf die wichtigsten Produktreihen:

HYDROMAG	50,01 % (2011: 51,91 %)
HYDROFIL	11,72 % (2011: 17,60 %)
HYDROSOLV	11,26 % (2011: 0,49 %)
HYDROION	9,49 % (2011: 17,38 %)
HYDROMOS	4,64 % (2011: 1,06 %)

Deutlich hinzugewonnen haben insofern die Produkte HYDROSOLV und HYDROMOS vor dem Hintergrund des erfolgreichen Ausbaus des Anlagengeschäftes.

Der Auftragseingang erhöhte sich gegenüber dem Vorjahr um rund 76 % von 796 TEUR auf 1.406 TEUR, der Auftragsbestand lag zum 30. Juni 2012 bei 4,1 Mio. EUR (Vorjahr: 5,2 Mio. EUR). Besonders erwähnenswert sind hier die Auftragserteilung durch einen der größten Reifenhersteller und Automotive-Zulieferer der Welt im ersten Quartal ebenso wie Aufträge für das weltweit größte Research-Center der Ölindustrie in Saudi Arabien und Universitäten in Großbritannien.

ERTRAGSLAGE

Der Materialaufwand erhöhte sich im Vergleich zum Vorjahr von 517 TEUR auf 805 TEUR. Daraus ergibt sich eine Materialaufwandsquote von 71 %, die über dem Vergleichszeitraum des Vorjahres liegt (63 %). Überproportional stiegen dabei die Aufwendungen für bezogene Leistungen. HYDROTEC hat in den letzten Jahren in erheblichem Umfang Personal abge-

baut, die Personalaufwandsquote liegt per 30. Juni 2012 bei knapp 5 %. Entsprechend steigt der Anteil der Materialaufwandsquote infolge eines höheren Bezugs halbfertiger Erzeugnisse. Darüber hinaus ergibt sich aus dem wachsenden Anlagengeschäft bei höheren Volumina eine geringere Marge.

Das Ergebnis der gewöhnlichen Geschäftstätigkeit (EBT) war im ersten Halbjahr mit 103 TEUR deutlich positiv, nachdem im Vorjahreszeitraum ein negatives Ergebnis von -73 TEUR erzielt wurde. Damit setzte sich der starke Trend in der Geschäftsentwicklung fort.

VERMÖGENS- UND FINANZLAGE

Die Bilanzsumme der HYDROTEC erhöhte sich im ersten Halbjahr 2012 nur leicht gegenüber dem Vorjahr (2.625 TEUR) auf 2.649 TEUR. Im Vergleich zum Vorjahreszeitraum haben sich die Konzessionen, Schutzrechte und Lizenzen von 32 TEUR auf 174 TEUR erhöht, ebenso lagen die Forderungen aus Lieferungen und Leistungen mit 450 TEUR (361 TEUR) und die sonstigen Vermögensgegenstände mit 657 TEUR (404 TEUR) über dem Vorjahr. Die liquiden Mittel verringerten sich von 479 TEUR auf 279 TEUR.

Zum 30. Juni 2012 betrug das Eigenkapital 2.368 TEUR und erhöhte sich damit gegenüber dem Vorjahreszeitraum um 228 TEUR (2.140 TEUR). Das gezeichnete Kapital belief sich wie im Vorjahr auf 2.746 TEUR und die Kapitalrücklage auf 7.088 TEUR. Die HYDROTEC weist eine mit 89% (Vj. 81%) weit überdurchschnittlich hohe Eigenkapitalquote aus. Die Verbindlichkeiten konnten weiter auf 277 TEUR reduziert werden (466 TEUR).

AUSBLICK

Die HYDROTEC hat ihre positive Geschäftsentwicklung in den ersten sechs Monaten des Jahres 2012 und auch im laufenden zweiten Halbjahr nachhaltig fortgesetzt. Die betriebswirtschaftlichen Auswertungen für die Monate Juli und August 2012 belegen gegenüber dem Vergleichszeitraum des Vorjahres weiteres Wachstum. Für das laufende zweite Halbjahr 2012 wird daher erwartet, dass das operative Ergebnis und die Umsätze den starken Trend fortsetzen, wobei im Rahmen diverser laufender Aktivitäten in Vorbereitung einer geplanten Unternehmensübernahme außerordentliche und damit einmalige Aufwendungen anfallen werden.

Im laufenden dritten Quartal wird zudem die internationale Markteinführung der innovativen Produktweiterentwicklung HYDROMAG T („Turbo“) erfolgen. Diese wurde langfristig

mit den Entwicklungs- und Vertriebspartnern vorbereitet. Der Vorstand geht davon aus, dass das derzeit einzige chemiefreie Wasseraufbereitungssystem zukünftig hohe Umsatzbeiträge liefern und somit die positive Unternehmensentwicklung beschleunigen wird.

Der Ausbau der personellen Vertriebskapazitäten mit Fokus auf das Anlagengeschäft erfolgt plangemäß im laufenden zweiten Halbjahr und dem kommenden Geschäftsjahr. Vor diesem Hintergrund bestätigt der Vorstand die Prognose eines deutlichen Umsatzwachstums und





einer spürbaren Gewinnverbesserung in 2012. Für das Geschäftsjahr 2013 ist die Grundlage für weiteres Wachstum im vorhandenen Auftragsbestand bereits gelegt. Über umfangreiche Folgeaufträge laufen aktuell Verhandlungen.

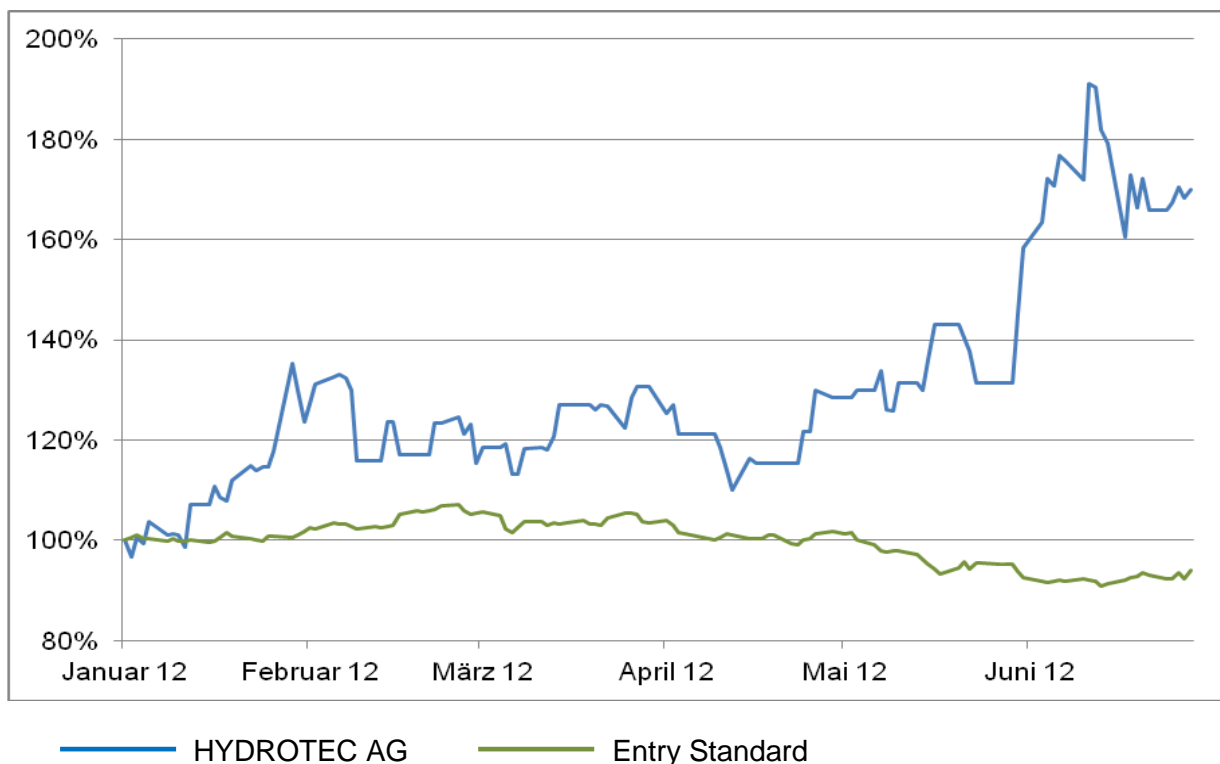
DIE AKTIE/ INVESTOR RELATIONS

Die HYDROTEC AG intensiviert im laufenden Jahr 2012 wie geplant die Investor Relations Aktivitäten und betreibt weiterhin eine transparente, kontinuierliche Berichterstattung. Die deutlich positive Entwicklung der HYDROTEC-Aktie im ersten Halbjahr 2012 zeigt, dass die Unternehmensnachrichten bei den Investoren ankommen.

Im Berichtszeitraum verzeichnete die HYDROTEC-Aktie einen deutlichen Kursanstieg von 72%. Zu Jahresbeginn 2012 notierte die Aktie bei 1,31 EUR und zeigte im ersten Quartal zunächst eine stabile Aufwärtsbewegung bis auf 1,74 EUR. Bis in den Mai folgte eine Seitwärtsbewegung, die in einen steilen Aufwärtstrend überging. In der Spitze stieg die HYDROTEC-Aktie auf bis zu 2,50 EUR im Juni. Zum Ende des Halbjahres schloss sie bei 2,25 EUR. Die Volatilität hat sich hierbei gegenüber dem Vorjahr erheblich verringert.

Ebenso entwickelte sich das Handelsvolumen im ersten Halbjahr 2012 deutlich positiv. In den ersten sechs Monaten wurden bereits 589.000 HYDROTEC-Aktien und damit fast 50% mehr als im Vorjahreszeitraum gehandelt. Der durchschnittliche Tagesumsatz auf der elektronischen Handelsplattform XETRA lag bei 4.640 Stück, nach knapp 4.000 Aktien im Geschäftsjahr 2011. Der höchste Tagesumsatz wurde im April mit über 70.000 gehandelten Aktien erreicht. Die spürbar erhöhte Liquidität im Börsenhandel und der positive Kursverlauf belegen eine steigende Aufmerksamkeit der Investoren und bieten eine gute Grundlage für die weitere Entwicklung.

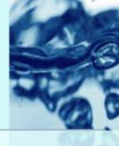
Kursverlauf HYDROTEC AG (indexiert)



**BILANZ**

zum 30. Juni 2012

AKTIVSEITE	EUR	Vorjahr EUR
A. ANLAGEVERMÖGEN		
I. Immaterielle Vermögensgegenstände		
1. Konzessionen, gewerbliche Schutzrechte und ähnliche Rechte und Werte sowie Lizenzen an solchen Rechten und Werten	173.788,50	31.597,50
2. Geleistete Anzahlungen	0,00	43.233,50
	<u>173.788,50</u>	<u>74.831,00</u>
II. Sachanlagen		
1. Grundstücke, grundstücksgleiche Rechte und Bauten einschließlich der Bauten auf fremden Grundstücken	432.588,36	436.480,36
2. Technische Anlagen und Maschinen	333,00	383,00
3. Andere Anlagen, Betriebs- und Geschäftsausstattung	56.784,50	76.601,50
	<u>489.705,86</u>	<u>513.464,86</u>
III. Finanzanlagen		
1. Sonstige Ausleihungen	202.000,00	400.000,00
	<u>202.000,00</u>	<u>400.000,00</u>
B. UMLAUFVERMÖGEN		
I. Vorräte		
1. Roh-, Hilfs- und Betriebsstoffe	0,00	272,13
2. Fertige Erzeugnisse und Waren	46.720,27	86.849,33
	<u>46.720,27</u>	<u>87.121,46</u>
II. Forderungen und sonstige Vermögensgegenstände		
1. Forderungen aus Lieferungen und Leistungen	450.150,00	361.108,72
2. Sonstige Vermögensgegenstände	657.092,34	404.053,87
	<u>1.107.242,34</u>	<u>765.162,59</u>
III. Kassenbestand, Bundesbankguthaben, Guthaben bei Kreditinstituten und Schecks	278.682,40	479.129,20
C. RECHNUNGSABGRENZUNGSPOSTEN	7.542,84	3.689,36
D. AKTIVE LATENTE STEUERN	<u>343.100,00</u>	<u>301.200,00</u>
	<u>2.648.782,21</u>	<u>2.624.598,47</u>



PASSIVSEITE	EUR	Vorjahr EUR
A. EIGENKAPITAL		
I. Gezeichnetes Kapital	2.745.888,00	2.745.888,00
II. Kapitalrücklage	7.087.767,14	7.087.767,14
III. Gewinnrücklagen		
Andere Gewinnrücklagen	190.400,00	190.400,00
IV. Verlustvortrag	7.756.741,84	7.809.492,72
V. Jahresüberschuss	101.066,54	0,00
VI. Jahresfehlbetrag	0,00	74.811,50
	<u>2.368.379,84</u>	<u>2.139.750,92</u>
B. RÜCKSTELLUNGEN		
Sonstige Rückstellungen	3.500,00	18.464,00
C. VERBINDLICHKEITEN		
1. Verbindlichkeiten gegenüber Kreditinstituten	206.898,93	390.783,97
2. Verbindlichkeiten aus Lieferungen und Leistungen	56.102,47	21.022,21
3. Sonstige Verbindlichkeiten	13.900,97	54.577,37
	<u>276.902,37</u>	<u>466.383,55</u>
	<u>2.648.782,21</u>	<u>2.624.598,47</u>



GEWINN- UND VERLUSTRECHNUNG

für das Halbjahr vom 1. Januar 2012 bis 30. Juni 2012

EUR	30.06.2012	30.06.2011
1. Umsatzerlöse	1.128.758,59	827.515,62
2. Erhöhung oder Verminderung des Bestands an fertigen und unfertigen Erzeugnissen	0,00	-2.565,01
3. Gesamtleistung	1.128.758,59	824.950,61
4. Sonstige betriebliche Erträge	5.710,79	7.591,40
5. Materialaufwand		
a) Aufwendungen für Roh-, Hilfs- und Betriebsstoffe und für bezogene Waren	723.585,96	510.065,07
b) Aufwendungen für bezogene Leistungen	81.303,09	6.847,59
	804.889,05	516.912,66
6. Personalaufwand		
a) Löhne und Gehälter	43.586,50	108.057,88
b) Soziale Abgaben und Aufwendungen für Altersversorgung und für Unterstützung	8.581,26	24.148,03
	52.167,76	132.205,91
7. Abschreibungen auf immaterielle Vermögensgegenstände des Anlagevermögens und Sachanlagen	17.443,50	16.622,00
8. Sonstige betriebliche Aufwendungen		
a) Raumkosten	6.771,60	6.601,87
b) Versicherungen, Beiträge und Abgaben	11.529,32	11.122,29
c) Reparaturen und Instandhaltung	8.503,76	8.441,23
d) Fahrzeugkosten	10.932,98	11.613,12
e) Werbe- und Reisekosten	20.966,88	26.097,46
f) Kosten der Warenabgabe	27.477,09	40.657,58
g) verschiedene betriebliche Kosten	77.217,57	135.762,82
	163.399,20	240.296,37
9. Sonstige Zinsen und ähnliche Erträge	15.633,95	16.476,67
10. Zinsen und ähnliche Aufwendungen	9.190,99	16.090,38
11. Ergebnis der gewöhnlichen Geschäftstätigkeit (EBT)	103.012,83	-73.108,64
12. Sonstige Steuern	1.946,29	1.702,86
13. Jahresüberschuss	101.066,54	0,00
14. Jahresfehlbetrag	0,00	74.811,50
15. Bilanzgewinn	101.066,54	0,00
16. Bilanzverlust	0,00	74.811,50

A dynamic splash of clear blue water with numerous bubbles, set against a light blue background. The splash is centered horizontally and occupies the middle section of the page.

HYDROTEC AG 

Gesellschaft für Wassertechnik AG

Reichenberger Str. 22
95111 Rehau

Tel: 09283 / 851 - 0
Fax: 09283 / 851 - 50

E-Mail: info@hydrotec-ag.de
Internet: www.hydrotec-ag.de